



HAUS & LUFT

INSTRUKCJA OBSŁUGI  
APLIKACJI TUYA SMART



PRZED PIERWSZYM UŻYCIEM ZAPOZNAJ SIĘ Z INSTRUKCJĄ OBSŁUGI

## Pobierz aplikację Tuya Smart.

Zeskanuj poniższy kod QR lub znajdź aplikację w Google Play Store (Android) lub App Store (iOS).



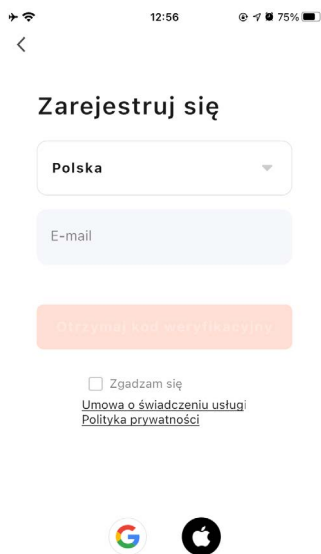
## Uruchom aplikację Tuya Smart.

Zaloguj się do konta Tuya Smart. Jeśli nie posiadasz konta, utwórz je.

Podaj adres e-mail, będzie to twój login do aplikacji. Następnie wprowadź kod weryfikacyjny wysłany na podany adres.

Podaj hasło i przejdź do swojego konta.

W aplikacji Tuya Smart można zalogować się również za pomocą konta Google lub konta Apple.

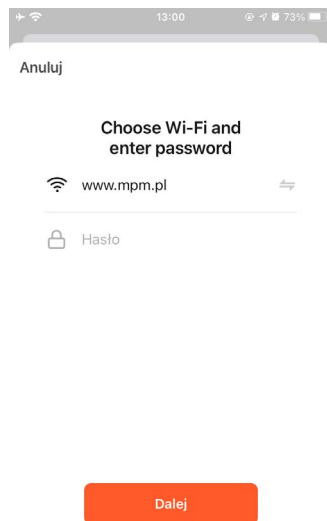
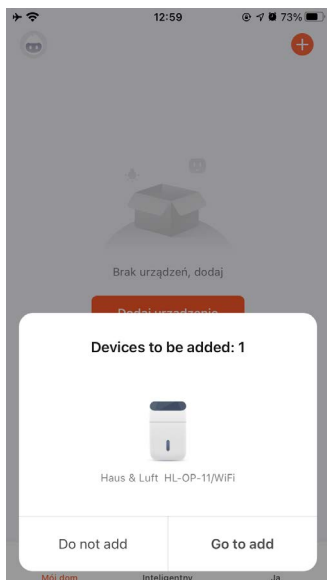


## Konfiguracja urządzenia w trybie łatwym

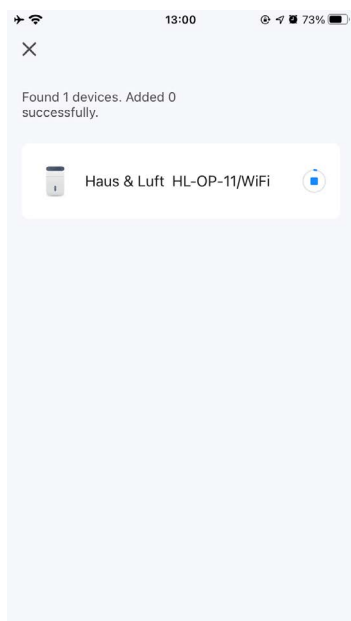
Uruchom urządzenie, które chcesz sparować ze swoim kontem Tuya Smart. W aplikacji wyświetli się okno z nazwą i ikoną urządzenia. Naciśnij przycisk „Go to add”.

Wybierz docelową sieć WiFi, a następnie podaj hasło dostępu.

Naciśnij przycisk „Dalej”.



Urządzenie automatycznie skonfiguruje połączenie. Urządzenie jest gotowe do zdalnego sterowania.

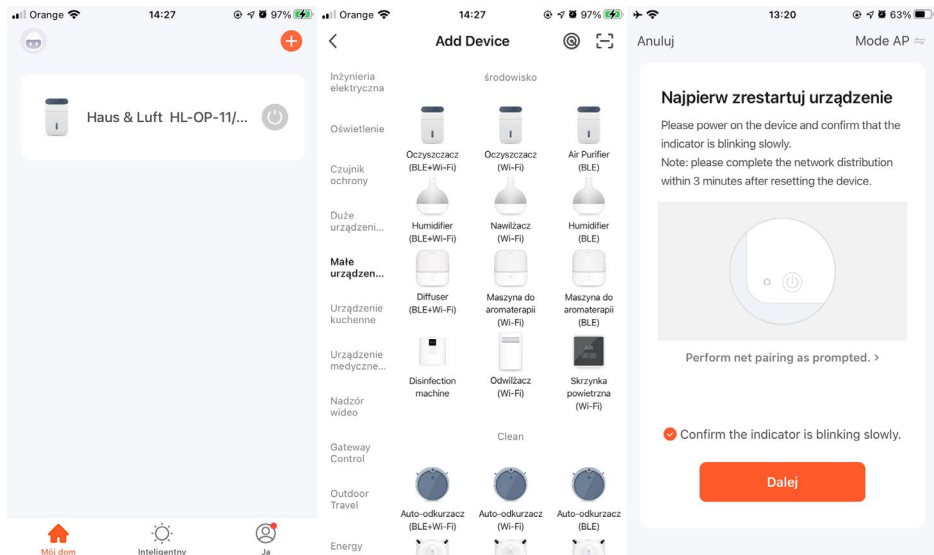


## Konfiguracja urządzenia w trybie punktu dostępowego – AP Mode

Naciśnij przycisk „+” w prawym górnym rogu. Wybierz kategorię „małe urządzenia” i znajdź odpowiednie urządzenie w dziale „środowisko”.

Przytrzymując przycisk obsługi WiFi na urządzeniu przez 3-5 sekund uruchom punkt dostępowy (powolne miganie diody kontrolnej WiFi na urządzeniu).

Potwierdź, że punkt dostępowy jest uruchomiony i przejdź dalej.

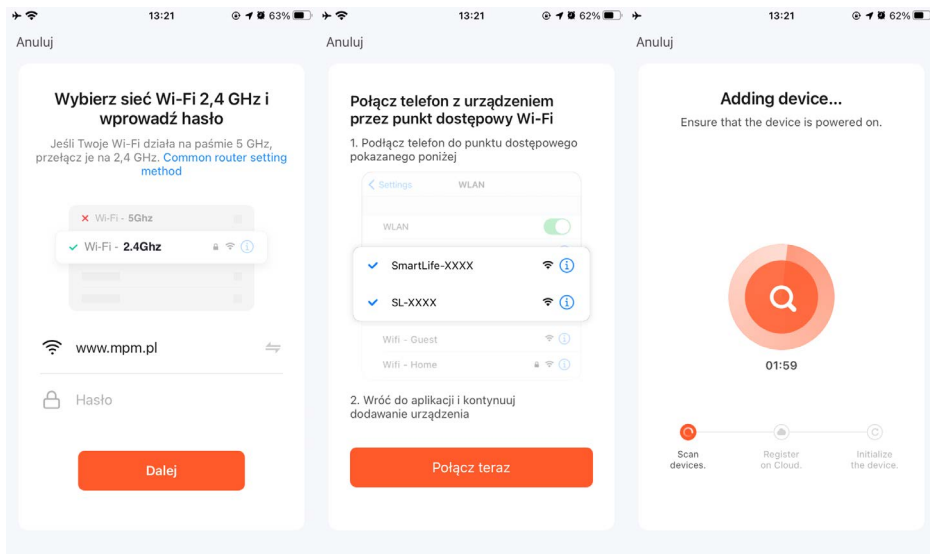


Wybierz docelową sieć WiFi, a następnie podaj hasło dostępu.

Naciśnij przycisk „Dalej”.

Połącz telefon z siecią WiFi o nazwie „SmartLife-XXXX” lub „SL-XXXX”, wróć do aplikacji Tuya Smart i naciśnij „Połącz teraz”.

Urządzenie automatycznie skonfiguruje połączenie.



Urządzenie jest gotowe zdalnego sterowania.

Added.



*Aplikacja Tuya Smart nieustannie się rozwija i możliwe są zmiany w procesie rejestracji lub parowania urządzenia z aplikacją. Zalecamy stosować się do poleceń w aplikacji. Aktualna instrukcja znajduje się na stronie Haus & Luft ([haus-luft.com](http://haus-luft.com)).*

**Dziękujemy za wybór produktów marki Haus & Luft.**

MPM agd S.A.

Brzozowa 3, 05-822 Milanówek

W przypadku pytań lub wątpliwości prosimy o kontakt z Serwisem Centralnym

12-100 Szczytno, Korpele 71, tel.: (22) 380-52-34

e-mail: [serwis@haus-luft.com](mailto:serwis@haus-luft.com); [www.haus-luft.com](http://www.haus-luft.com)